



Inogen Rove 6

Gebruiks- en onderhoudsinstructies

Westfalen
Medical



Een korte kennismaking

Actief, onafhankelijk en meer controle

De Inogen Rove 6 is de opvolger van de Inogen G5. Het apparaat is vergelijkbaar met de Inogen G5, maar er zijn een aantal verbeteringen doorgevoerd. Zo zijn de knoppen op het apparaat helder blauw en is het aansluitpunt voor de neusbril geribbeld, waardoor de neusbril beter vast blijft zitten.

Wij weten als geen ander dat de bewegingsvrijheid van patiënten die afhankelijk zijn van zuurstof enigszins wordt beperkt. Met de Inogen Rove 6 krijgt u weer meer controle over uw leven.

Makkelijke bediening

De bediening is eenvoudig en wordt vergemakkelijkt door de helder blauwe knoppen en het digitale display. Via slechts enkele knoppen op het apparaat krijgt u toegang tot alle functies.

Licht van gewicht

Wij leveren de Inogen Rove 6 standaard met een 8 cell of een 16 cell accu. De Inogen Rove 6 weegt, met de grote accu, slechts 2,6 kg en is een compact apparaat dat in de meegeleverde draagtas eenvoudig mee te nemen is.

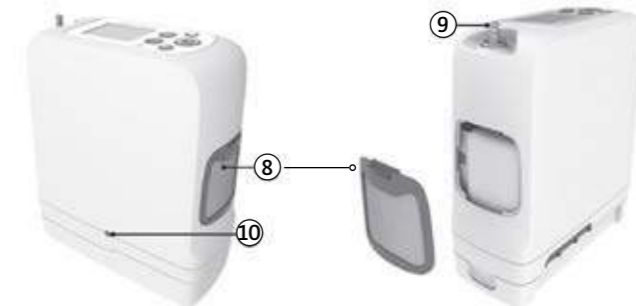
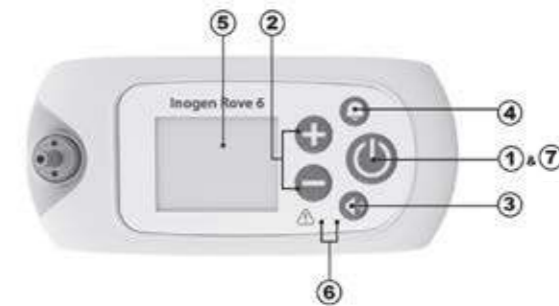
Wanneer u de instructies goed doorleest en het apparaat met zorg behandelt, zult u profijt hebben van de Inogen Rove 6.





Schematisch overzicht

1. Aan/uit-knop
2. Bedieningsknoppen flowinstelling
3. Bedieningsknop volume
4. Belknop
 - Belknop ingeschakeld? Er staat een bel afgebeeld in de linker bovenhoek van het display. Er klinkt een alarm wanneer er 60 seconden geen ademhaling is waargenomen.
5. Display
6. Indicatielampjes
 - Adem detectie led **groen**
 - Aandachtspunt "let op" led **geel**
 - Gevaar indicatie led **rood**
7. Aan/uit-knop achtergrondverlichting display
8. Filter
9. Aansluitpunt neusbril
10. Stroom aansluitpunt
11. AC Adapter (voor opladen via netstroom)
12. DC Adapter (voor opladen in een voertuig)



Akoestische signalen zijn hoorbaar bij bediening

Tips voor gebruik en onderhoud

- › Lees de instructiekaart goed door die u van ons heeft ontvangen.
- › Roken en open vuur zijn altijd verboden. Dit geldt ook voor het gebruik van een elektrische sigaret/vape.
- › Zorg er altijd voor dat de accu geplaatst is voordat u het apparaat gaat gebruiken.
- › De filters dient u elke week te reinigen.
 - Dit doet u als volgt: verwijder de filters uit het apparaat. Maak ze schoon in lauwwarm water met een mild schoonmaakmiddel. Spoel ze daarna zorgvuldig om en droog ze volledig af.
- › **Let op!** Plaats nooit een nat filter terug in het apparaat.
- › Reinig het apparaat wekelijks met een licht vochtige doek met eventueel een mild schoonmaakmiddel.
- › Wij adviseren u de neusbril wekelijks te vervangen.
- › De accu dient ten minste om de 90 dagen volledig te worden opgeladen en tot 0% te worden ontladen.
- › Indien u de accu niet gebruikt, bewaart u deze dan op een koele en droge plaats met een lading van minstens 40-50%.

Tip

Als u voor extra comfort gebruikt wilt maken van een rugtas, dan kunt u deze aanschaffen in onze webshop.



[westfalenmedical.com/
webshop/](https://westfalenmedical.com/webshop/)







Problemen en oplossingen

Wanneer de Inogen Rove 6 een probleem geeft wordt er, afhankelijk van de melding, een pictogram of alarm gebruikt om de status door te geven.

Let op: bij het opstarten voert het apparaat een automatische controle van het alarmsysteem uit. Hierbij lichten alle LED's op en zal het akoestische alarmsignaal kortdurend klinken.

Problemen	Mogelijke oorzaak	Aanbevolen oplossing
De concentrator start niet op als de aan/uit-knop ingedrukt wordt.	De accu is leeg of er is geen accu aangesloten.	Plaats een volle accu of sluit het apparaat aan op het netsnoer.
	De AC adapter is niet goed aangesloten.	Controleer de stroomtoevoer en kijk of het groene lampje niet knippert.
	De DC adapter is niet goed aangesloten.	Controleer de stroomtoevoer.
	Apparaat functioneert slecht.	Neem contact op met Westfalen Medical.
De neusbril is niet goed aangesloten of werkt niet goed.		Controleer of de neusbril goed is aangesloten. Controleer of er geen knik in de neusbril zit. Controleer of u de neusbril juist in uw neus heeft.

Displaypictogrammen	Omschrijving	Aanbevolen oplossing
	<p>Kolommen vervangen. Binnen 30 dagen is de kolom aan vervanging toe.</p>	<p>Neem contact op met Westfalen Medical en meld wanneer u de melding voor het eerst hebt gezien.</p>
	<p>Batterij bijna leeg. De batterijduur is nog minder dan 10 minuten resterend.</p>	<p>Zet het apparaat uit en plaats een volledig opgeladen accu. Of sluit het apparaat aan op het netsnoer.</p>
	<p>Zuurstof laag. Het apparaat produceert al 10 minuten een laag zuurstofniveau (<82%).</p>	<p>Verwijder de accu en plaats deze opnieuw. Start daarna de concentrator opnieuw op. Blijft de melding bestaan, neem dan contact op met Westfalen Medical om het apparaat om te ruilen.</p>

Displaypictogrammen	Omschrijving	Aanbevolen oplossing
	<p>Spoedig onderhoud vereist. Het apparaat heeft snel onderhoud nodig. Het apparaat werkt nog naar behoren en kan gewoon gebruikt worden.</p>	<p>Neem contact op met Westfalen Medical.</p>
	<p>Geen ademhalingsdetectie. Het apparaat heeft gedurende 60 seconden geen ademhaling waargenomen.</p>	<p>Controleer of de neusbril goed is aangesloten. Controleer of er geen knik in de neusbril zit. Controleer of u de neusbril juist in uw neus heeft.</p>
	<p>Zuurstofaanvoer fout. Er is een ademhaling herkend, maar er is geen juiste zuurstofaanvoer waargenomen.</p>	<p>Controleer de filters en maak ze zonnodig schoon. Als de melding blijft bestaan, neem dan contact op met Westfalen Medical.</p>
	<p>Systeemfout. Het apparaat is gestopt met het produceren van zuurstof en valt uit.</p>	<p>Neem contact op met Westfalen Medical.</p>



Productspecificaties

Inogen Rove 6

Let op!

Gebruikstijd is bij benadering en afhankelijk van verschillende factoren, zoals bijvoorbeeld de buitentemperatuur.

Inogen Rove 6 8 cell accu		
Flowinstelling		Gebruikstijd
1	(on demand)	6 uur en 15 minuten
2	(on demand)	5 uur
3	(on demand)	3 uur en 15 minuten
4	(on demand)	2 uur en 15 minuten
5	(on demand)	1 uur en 45 minuten
6	(on demand)	1 uur en 15 minuten
Oplaadtijd accu		tot 3 uur
Gewicht incl. accu		2,2 kg
Afmeting B x L x H		18,3 x 8,3 x 20,5 cm
Geluidsniveau		39 dB op stand 2 (MDS-Hi)

Inogen Rove 6 16 cell accu		
Flowinstelling		Gebruikstijd
1	(on demand)	12 uur en 45 minuten
2	(on demand)	10 uur en 15 minuten
3	(on demand)	6 uur en 30 minuten
4	(on demand)	5 uur en 15 minuten
5	(on demand)	3 uur en 30 minuten
6	(on demand)	2 uur en 30 minuten
Oplaadtijd accu		tot 4 uur
Gewicht incl. accu		2,6 kg
Afmeting B x L x H		18,3 x 8,3 x 22,9 cm
Geluidsniveau		39 dB op stand 2 (MDS-Hi)



Heeft u nog vragen?

Wij bieden u diverse mogelijkheden om antwoord te krijgen op uw vraag. Zo hebben we op onze website antwoord gegeven op veelgestelde vragen. Niet gevonden wat u zocht? Neem dan gerust contact met ons op. Wij staan graag voor u klaar!

Contactgegevens

Tel. 0570 - 858 450
info@westfalenmedical.nl
westfalenmedical.com

Bestellen van producten

Stuur een e-mail met uw bestelling naar bestellen@westfalen.com.

Openingstijden

Maandag t/m vrijdag
08.00 uur tot 18.00 uur

Bereikbaarheid buiten openingstijden

Tel. 0570 – 858 450

(uitsluitend voor spoedgevallen)





Westfalen Medical BV
Rigastraat 14
7418 EW Deventer

Tel. 0570 - 858 450
westfalenmedical.com
info@westfalenmedical.nl

Westfalen
Medical