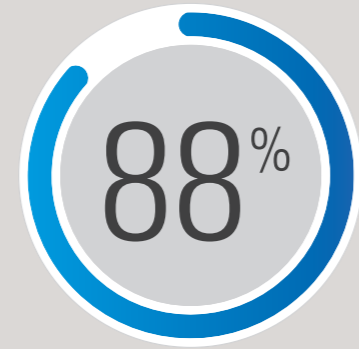
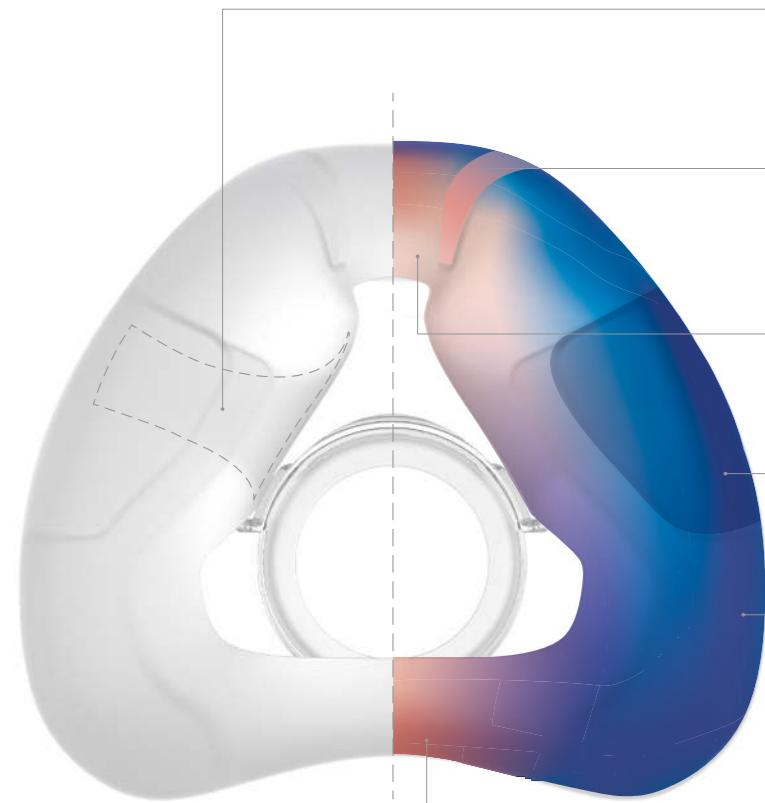


88% van de patiënten gaf aan dat de AirFit N20 meer comfort biedt dan het meest verkochte neusmasker.²



Speciaal ontwikkelde kussentechnologie: variabele dikte voor meer comfort en stabiliteit



Innovatieve InfinitySeal-lussen

Passen zich aan de individuele eigenschappen van de patiënt aan om een goede afdichting te verzekeren, ongeacht het gelaatstype of verschuiven van het masker.

Adaptieve plooiën

Passen zich aan verschillende soorten neusvormen en -groottes aan door zich te vormen naar het profiel van elke drager om een goede afdichting te behouden.

Zachte neusbrug

Neemt de vorm van de neusbrug van de patiënt aan om de kans op rode plekken zo klein mogelijk te maken.

Ondersteunende vulling aan de zijkant

Drukt goed tegen de ruime kaakzone voor meer stabiliteit en dekking.

Flexibel onderkussen

Beschermt de kaken met speciaal gevormd silicone om te zorgen voor een goede afdichting rond elke nasale plooi.

Zacht omhulsel voor de lippen

Geleidelijke versmalling om de druk rond de bovenlip weg te nemen, wat zorgt voor een ontspannen en natuurlijk gevoel.

Veel ruimte rond de bovenlip

Biedt veel ruimte voor de mond en lippen om comfortabel te bewegen.

Comfort Stabiliteit



ResMed

Pasinstructies voor de AirFit N20



- Wees er zeker van dat de magneten op de onderste banden losgeklikt zijn.
- Als ze zijn vastgeklikt, maakt u ze los door ze naar buiten te draaien en bij het frame vandaan te trekken.



- Trek de hoofdband over het hoofd. Zorg daarbij dat het ResMed-logo zich aan de buitenkant bevindt.



- Plaats de onderste banden allebei onder de oren.
- Beweeg beide magneten omhoog totdat ze tegen de bijbehorende clips op het frame zitten.



- Stel de bevestigingsclipjes op de bovenste banden af totdat het masker recht en stabiel zit.
- Zet de bevestigingsclipjes weer vast.



- Herhaal stap 4 met de onderste banden.



- Sluit de luchtslang van het apparaat aan op het elleboogstuk. Klik vervolgens het elleboogstuk in de voorzijde van het masker.
- Start het apparaat.

Raadpleeg de gebruikershandleiding voor verdere instructies.



Aanvullende opties

- Patiënten kunnen het onderste deel van de hoofdband op of onder hun haar plaatsen, voor afstemming op elk kapsel.

¹ Wereldwijde interne ResMed AirFit N20-passtudie bij 159 bestaande ResMed-patiënten, uitgevoerd op 12/11/2015; ID A3697629.
² Interne ResMed-studie bij 24 bestaande ResMed-patiënten, uitgevoerd van 23/11/2015 - 21/12/2015, waarbij het toonaangevende masker op de markt werd vergeleken met de AirFit N20; ID A3695085.

ResMed Ltd
 1 Elizabeth Macarthur Drive
 Bella Vista NSW 2153 Australië

Distributeur:
ECTREP ResMed (UK) Ltd 96 Jubilee Avenue
 Milton Park Abingdon Oxfordshire OX14 4RW Verenigd Koninkrijk

AirFit en InfinitySeal zijn handelsmerken van ResMed Ltd. Specificaties kunnen zonder voorafgaande kennisgeving worden gewijzigd. © 2016 ResMed Ltd. 1019782/1 2016-10



ResMed.com/AirFitN20



ResMed

AirFit™ N20
 Nasal mask



Het gebruiksvriendelijke neusmasker dat vrijwel iedereen past



Elke patiënt heeft een ander gezicht, maar onze nieuwe AirFit N20 is eenvoudig aan te brengen bij een grote verscheidenheid aan patiënten. Dit compacte neusmasker geeft patiënten vrij zicht en biedt ruimte voor hun bewegingen dankzij het InfinitySeal™-siliconenkussen dat voor een perfecte aansluiting zorgt bij elke gezichtsvorm of -grootte.

Eenvoudig af te stellen

In een internationale studie paste onze nieuwe AirFit N20 bij 99,4% van alle patiënten.¹ De eerste keer afstellen is meteen goed: het siliconenkussen past zich aan verschillende gezichtsvormen en -grootten aan.

Comfortabel gebruik

Alles is licht en zacht - van het kussen tot het frame tot de hoofdband.

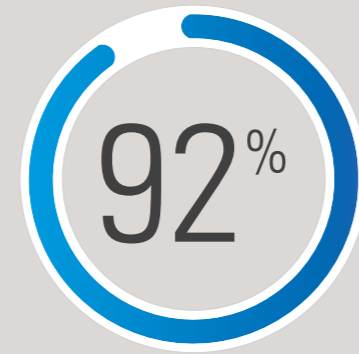
Vrij zicht

Dankzij de gestroomlijnde pasvorm met minimaal contact en het frame onder de ogen kunnen patiënten met de AirFit N20 in bed lezen of tv kijken.

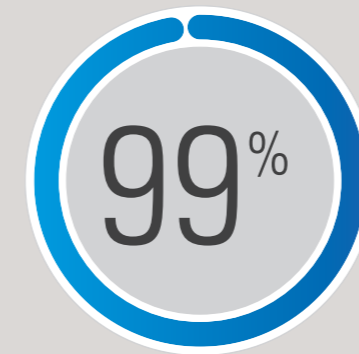
ResMed.com/AirFitN20

Het favoriete neusmasker

92% van de patiënten droeg liever de AirFit N20 dan het meest populaire neusmasker van dit moment.²



In een internationale studie paste onze nieuwe AirFit N20 bij 99,4% van alle patiënten.¹

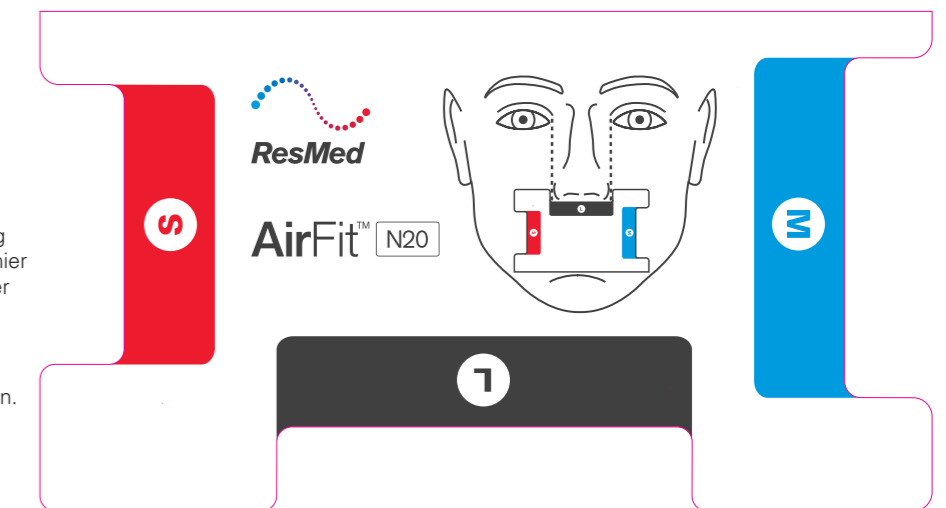


De juiste maat kiezen

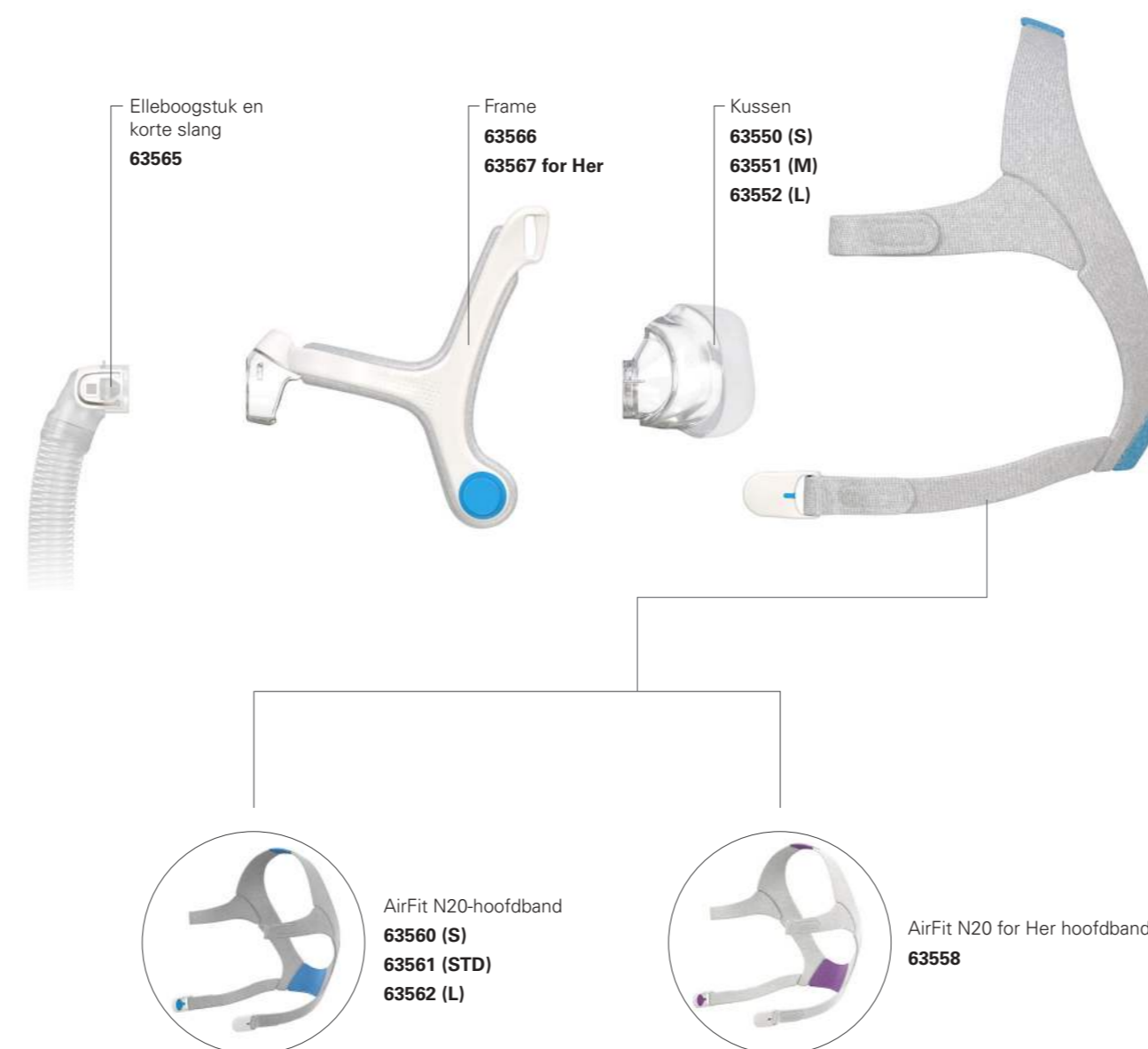
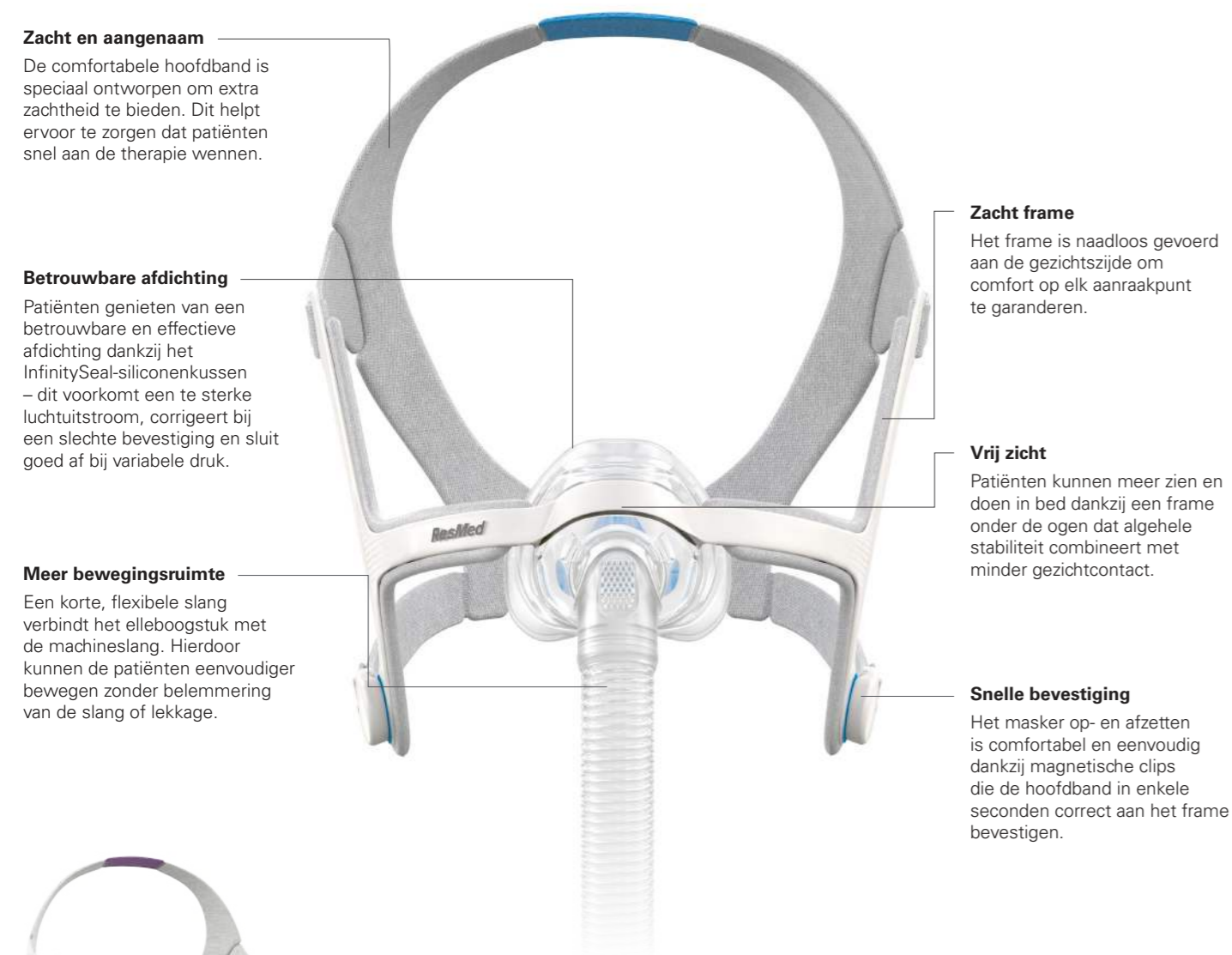
De AirFit N20 heeft drie verwisselbare kussengroottes - small, medium en large. Het modulaire design van de AirFit N20 betekent dat elke kussengroote eenvoudig in hetzelfde maskerframe klikt. Op die manier kunt u ze eenvoudig verwisselen voor meer flexibiliteit.

Wij raden u aan om het maatsjabloon te gebruiken om te meten welke maat het meest geschikt is voor elk van uw patiënten.

U kunt dit downloaden op ResMed.com/AirFitN20



Door het minimaal aantal onderdelen is de AirFit N20 eenvoudig te gebruiken en te reinigen



AirFit N20 for Her:

Speciaal voor vrouwen ontworpen, deze biedt een kleinere maatvoering die is afgestemd op de vrouwelijke gezichtscontouren.

